



INVENTARIO DE OPERACIONES ESTADÍSTICAS IOE 2014

Setiembre 2016

IOE | INVENTARIO DE
Paraguay OPERACIONES
ESTADÍSTICAS

Contenido

- ¿Qué es Inventario de Operaciones Estadísticas?
- ¿Qué es una Operación Estadística?
- Metodología para la recolección
- Principales resultados

Inventario de Operaciones Estadísticas (IOE)

¿Qué es el IOE?

Es una recopilación de las Operaciones Estadísticas (OE) realizadas por las áreas productoras de información de las instituciones del sector público, coordinada y producida por la DGEEC con el objetivo de mostrar la oferta de las principales estadísticas de interés público.



Inventario de Operaciones Estadísticas (IOE)

¿Para qué sirve?

Es un instrumento fundamental para la elaboración del Plan Estratégico Estadístico del **MERCOSUR**, ya que es realizado en el marco de la REES (Reunión Especializada de Estadísticas del MERCOSUR), además para el fortalecimiento de los **Sistemas Estadísticos Nacionales**.

¿Con qué frecuencia se realizará?

El relevamiento del IOE se realizará anualmente y se incorporarán progresivamente las operaciones estadísticas que sean identificadas.

¿Qué es una Operación Estadística (OE)?

Se considera como Operación Estadística al **conjunto de actividades** cuyo objetivo es la obtención y/o difusión de resultados estadísticos relacionados con un tema específico.

También se incluyen en el ámbito de esta definición los trabajos de normalización estadística que posibilitan la coordinación, homogeneización e integración de las estadísticas, así como la recopilación de resultados y la confección de síntesis.



Clasificación de las Operaciones Estadísticas

Clasificación de las Operaciones Estadísticas

Basadas en la obtención directa de los datos estadísticos: Censos y Encuestas.

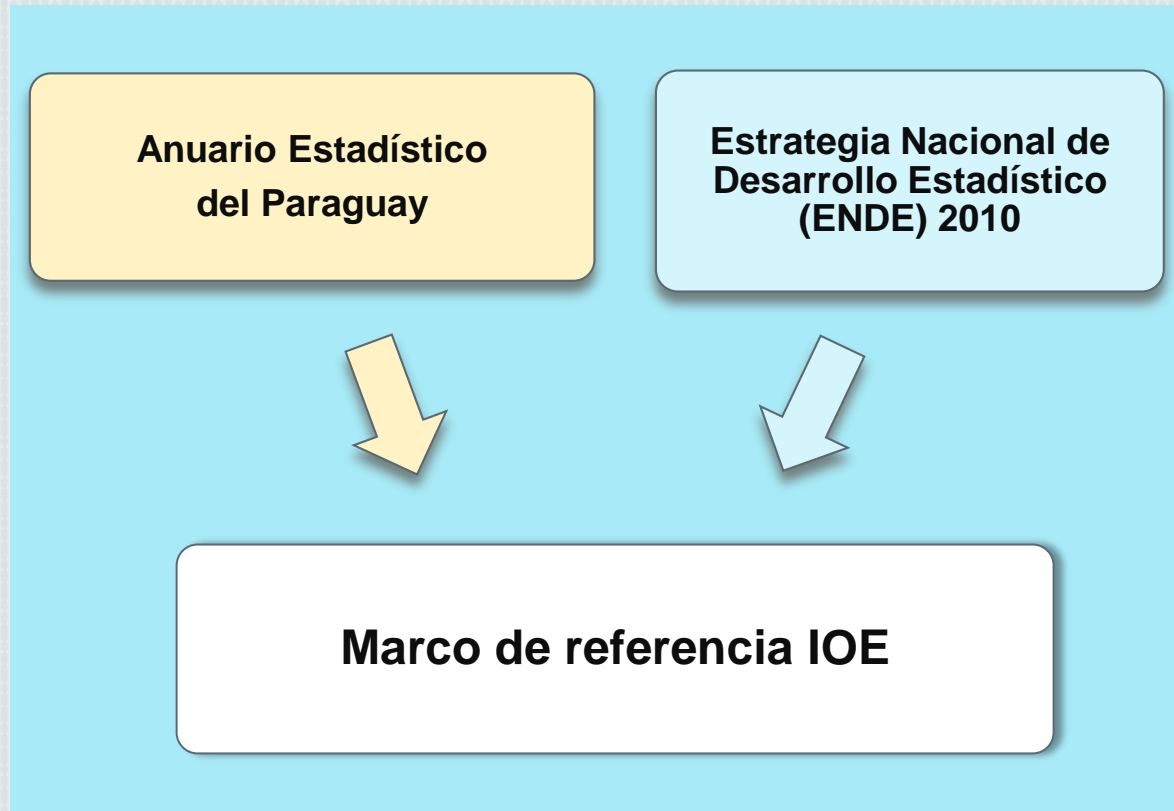
Basadas en la utilización de fuentes administrativas: Registros Administrativos.

Estadísticas derivadas y recopilaciones.

Infraestructura estadística: Marcos muestrales, Directorios, Cartografía y Nomenclaturas.

Metodología para la recolección del IOE 2014

- Elaboración y conformación del directorio de Instituciones del Sector Público (marco de referencia),



Metodología para la recolección del IOE 2014

- Invitación a las autoridades de las instituciones que conforman el Directorio, solicitando la designación de al menos dos representantes técnicos.
- Contacto con los técnicos designado para el monitoreo del llenado y/o para el asesoramiento en el llenado de las fichas.
- Difusión publica mediante un link en la página web preparada exclusivamente para el IOE Paraguay, previa aprobación técnica por parte de los responsables de las OE y de la DGEEC.

Inventario de Operaciones Estadísticas IOE 2014

SECTOR PÚBLICO



Ficha Técnica

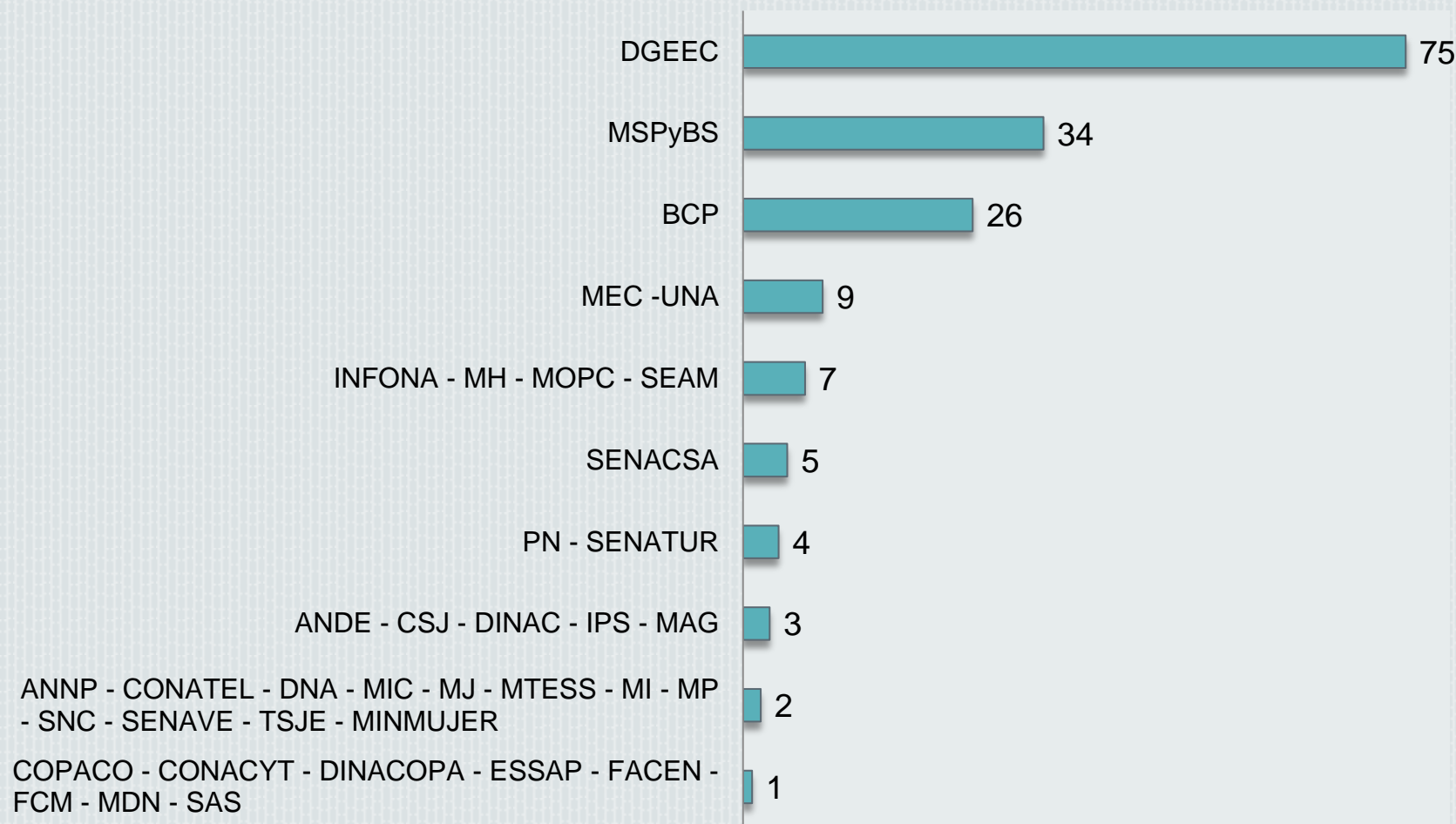
de

Operaciones Estadísticas



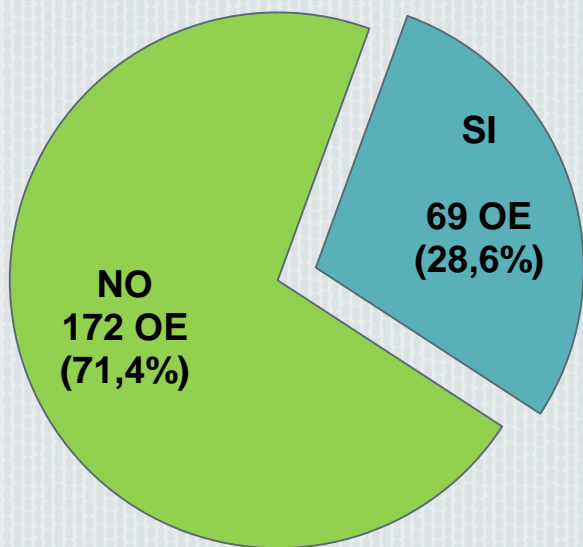
Presenta la información metodológica de 241 operaciones estadísticas (OE) bajo la responsabilidad de 37 instituciones del sector público

Cantidad de Operaciones Estadísticas por Organismo. N=241



Fuente: DGEEC. Inventario de Operaciones Estadísticas 2014

Participación de otros Organismos en la Operación Estadística y Tipo de aporte realizado



Fuente: DGEEC. Inventario de Operaciones Estadísticas 2014

Tipo de aporte realizado por otros organismos para la realización de las operaciones estadísticas^{1/}

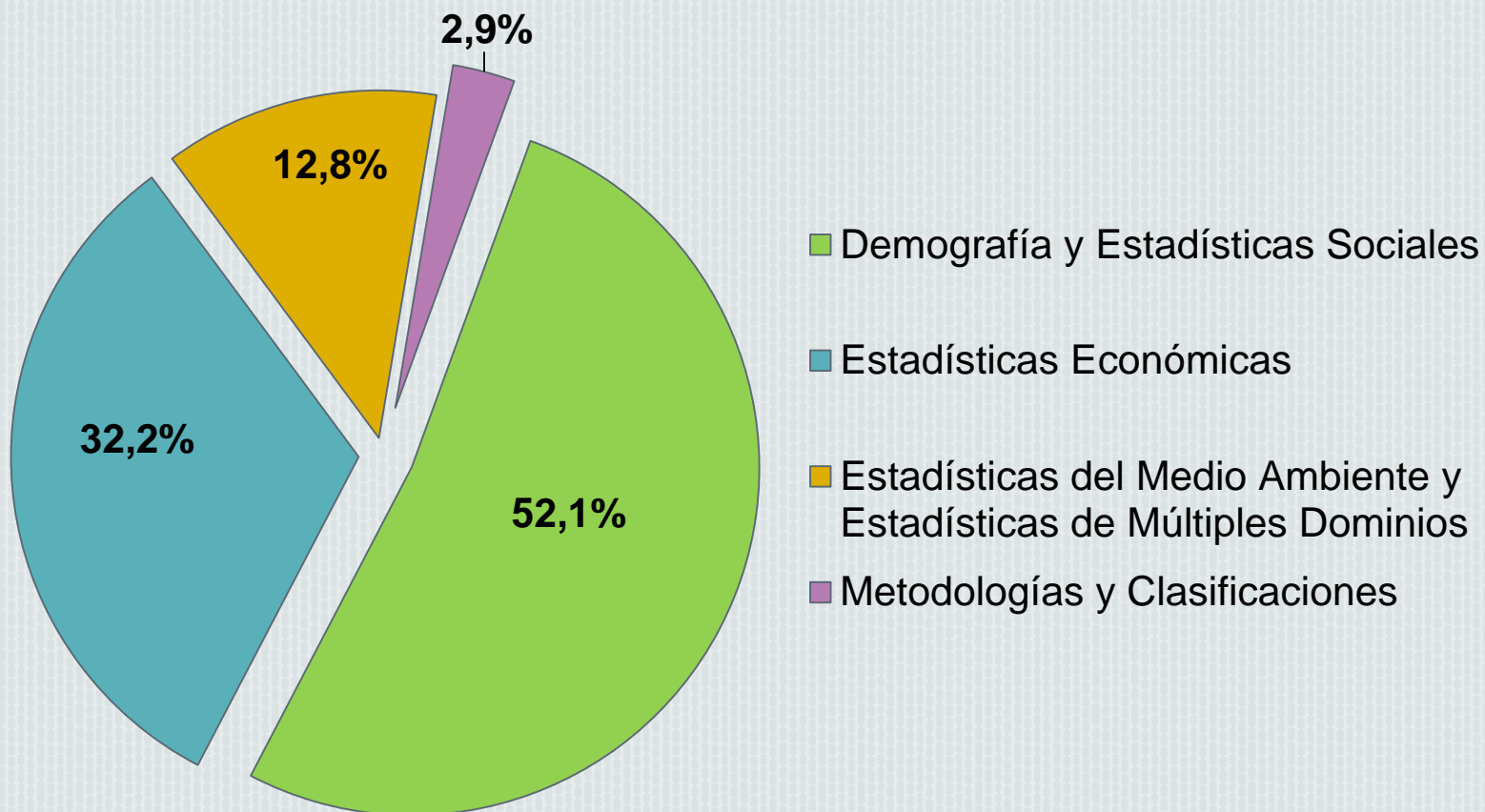
Tipo de participación	Operaciones estadísticas
Total OE	69
Aporte financiero	43,9%
Cooperación Técnica	10,2%
Recolección de datos	12,2%
Procesamiento de la base de datos	9,2%
Difusión de resultados	3,1%
* Otro tipo de aporte	21,4%

1/ Respuestas múltiples

(*) Consolidación y consistencia de base de datos, Coordinación técnica del estudio, etc.

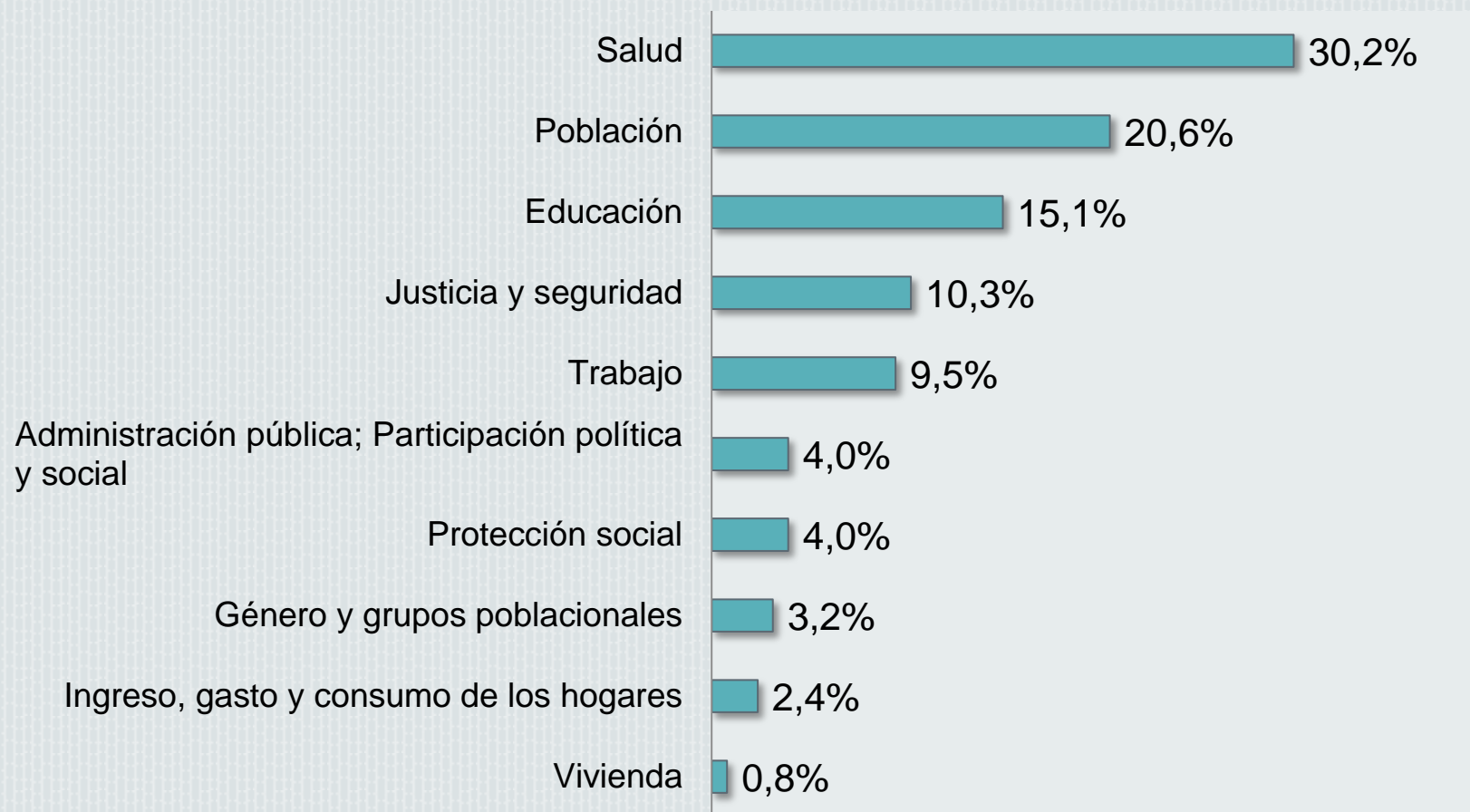
Fuente: DGEEC. Inventario de Operaciones Estadísticas 2014

Operación Estadística por Dominio. N=241



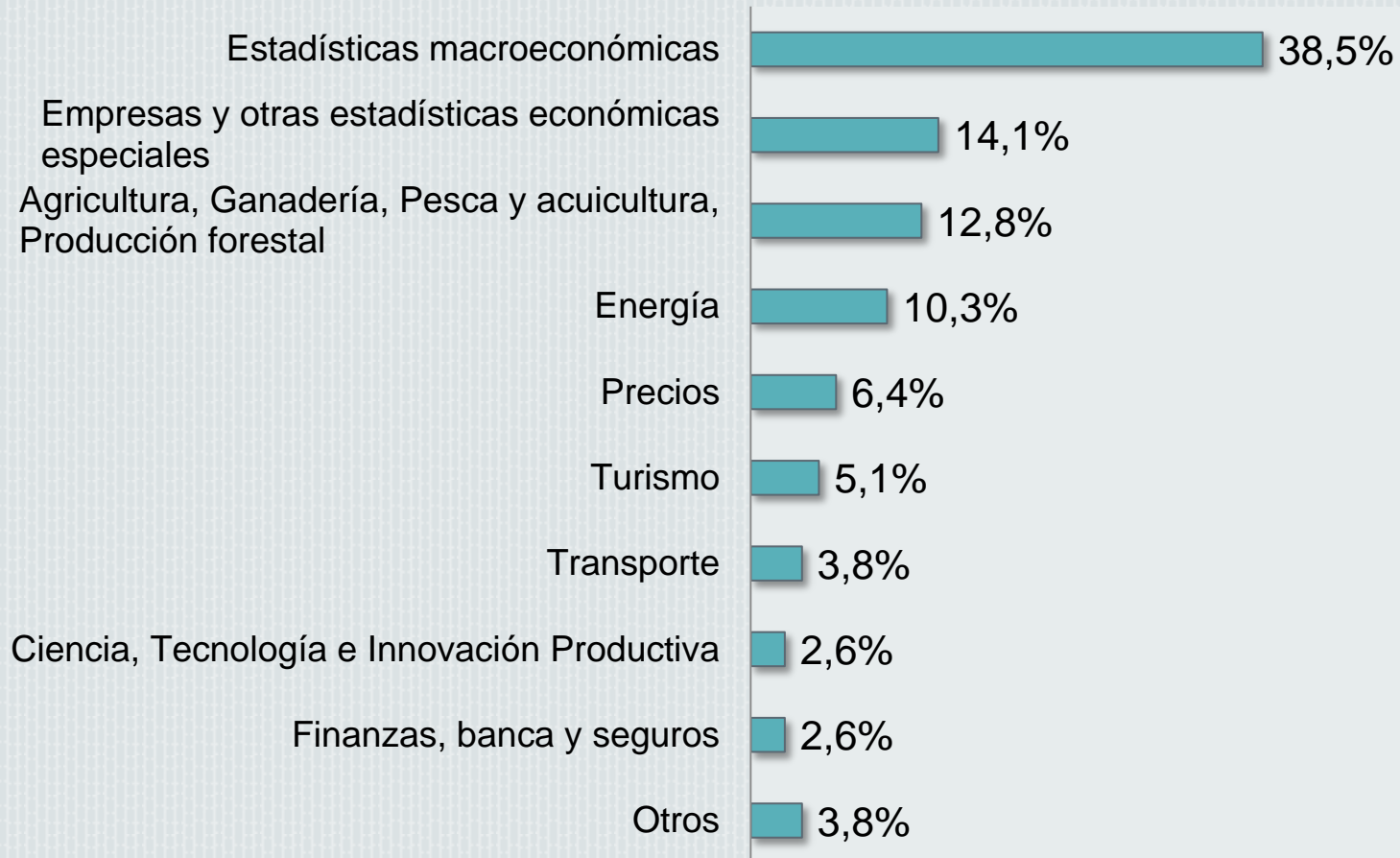
Fuente: DGEEC. Inventario de Operaciones Estadísticas 2014

Temas del dominio Demografía y Estadísticas Sociales. N=126



Fuente: DGEEC. Inventario de Operaciones Estadísticas 2014

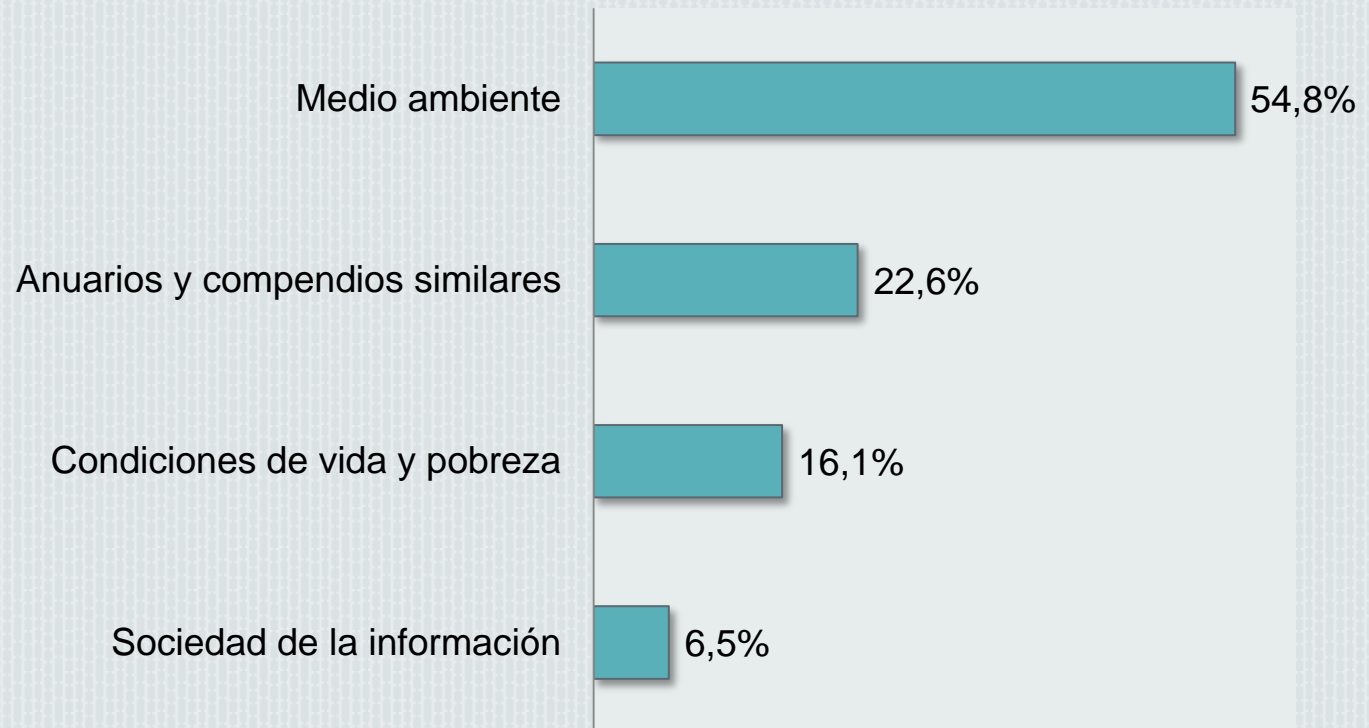
Temas del dominio Estadísticas Económicas. N=78



(*)Otros: Construcción, Industria de transformación/manufacturera y otros servicios, etc.

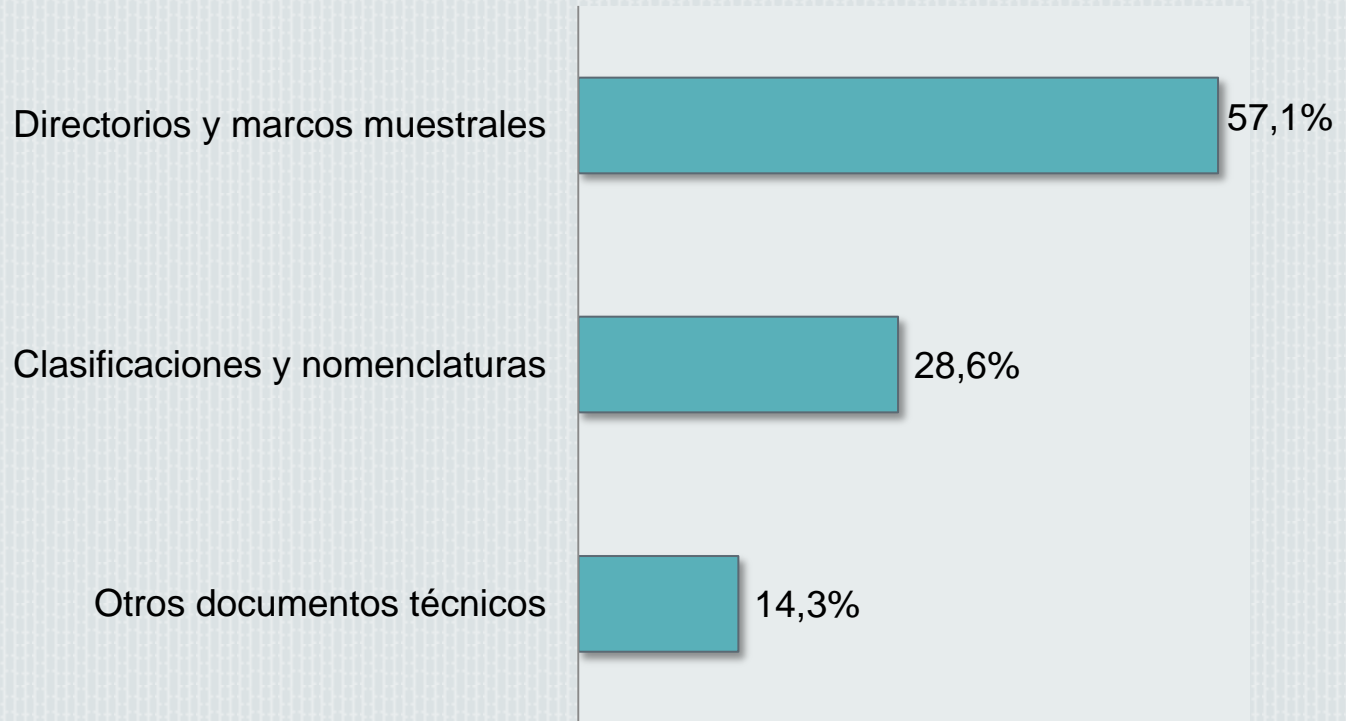
Fuente: DGEEC. Inventario de Operaciones Estadísticas 2014

Temas del dominio Estadísticas del Medio Ambiente y Estadísticas de Múltiples Dominios. N=31



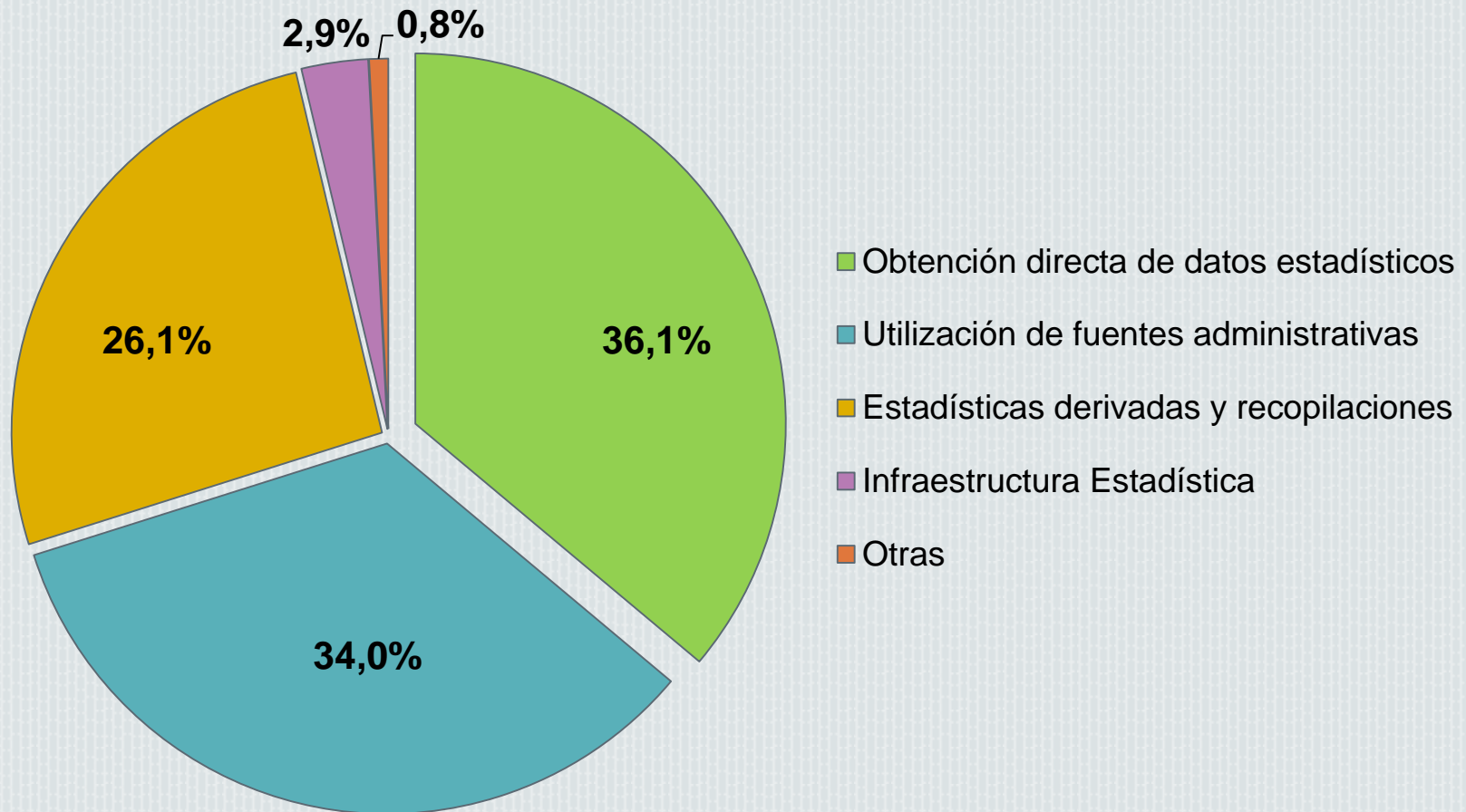
Fuente: DGEEC. Inventario de Operaciones Estadísticas 2014

Temas del dominio Metodologías y Clasificaciones. N=7



Fuente: DGEEC. Inventario de Operaciones Estadísticas 2014

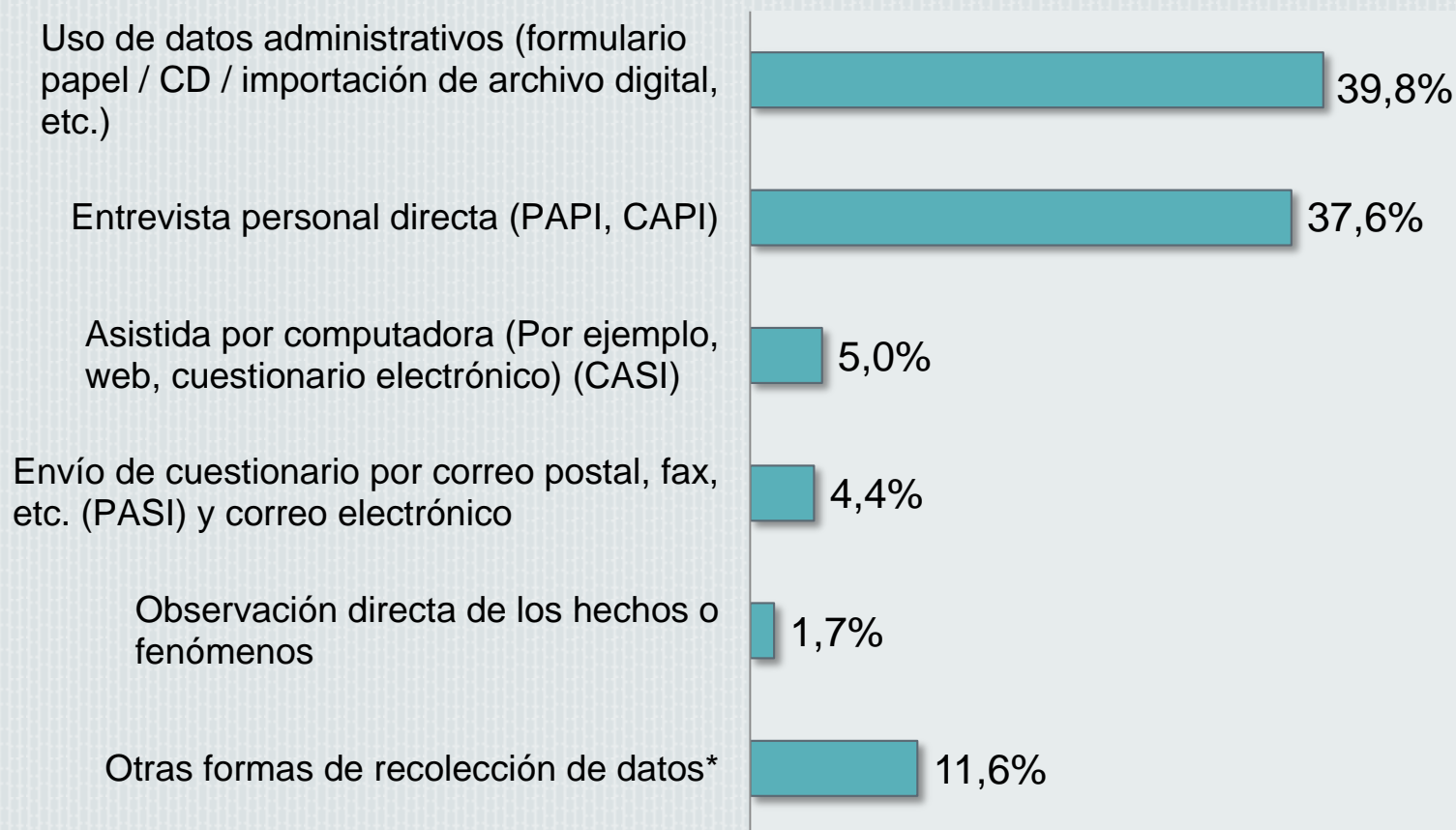
Metodología de la operación estadística. N=241



(*)Otras: Muestreo y Toma de información de la base de datos satelitales, etc.

Fuente: DGEEC. Inventario de Operaciones Estadísticas 2014

Formas de recolección de datos. N=181

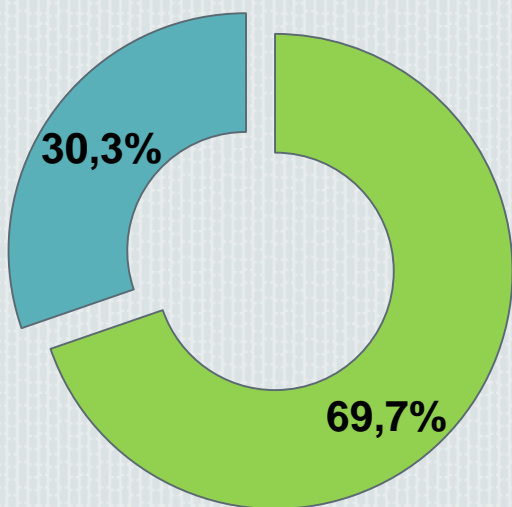


(*) Autollenado en forma impresa, Denuncias recibidas, Toma de muestras, Inventario, etc.

Fuente: DGEEC. Inventario de Operaciones Estadísticas 2014

Periodicidad de la recolección / actualización

Periodicidad de la recolección / actualización. N=241



■ **Períodos regulares**
■ **Períodos irregulares**

Fuente: DGEEC. Inventario de Operaciones Estadísticas 2014

Distribución de las OE que indicaron recolectar datos regularmente según tipo de regularidad seleccionada^{1/}.

Periodicidad de la recolección / actualización: Por períodos regulares	Operaciones Estadísticas
Total OE	168
Diaria	8,3%
Semanal	3,6%
Mensual	31,6%
Trimestral	3,6%
Semestral	1,6%
Anual	32,1%
Bienal	0,5%
Quinquenal	2,1%
Decenal	12,4%
* Otras	4,1%

1/ Respuestas múltiples

(*) Año en curso a la fecha de corte, Cuatrimestral, etc.

Fuente: DGEEC. Inventario de Operaciones Estadísticas 2014

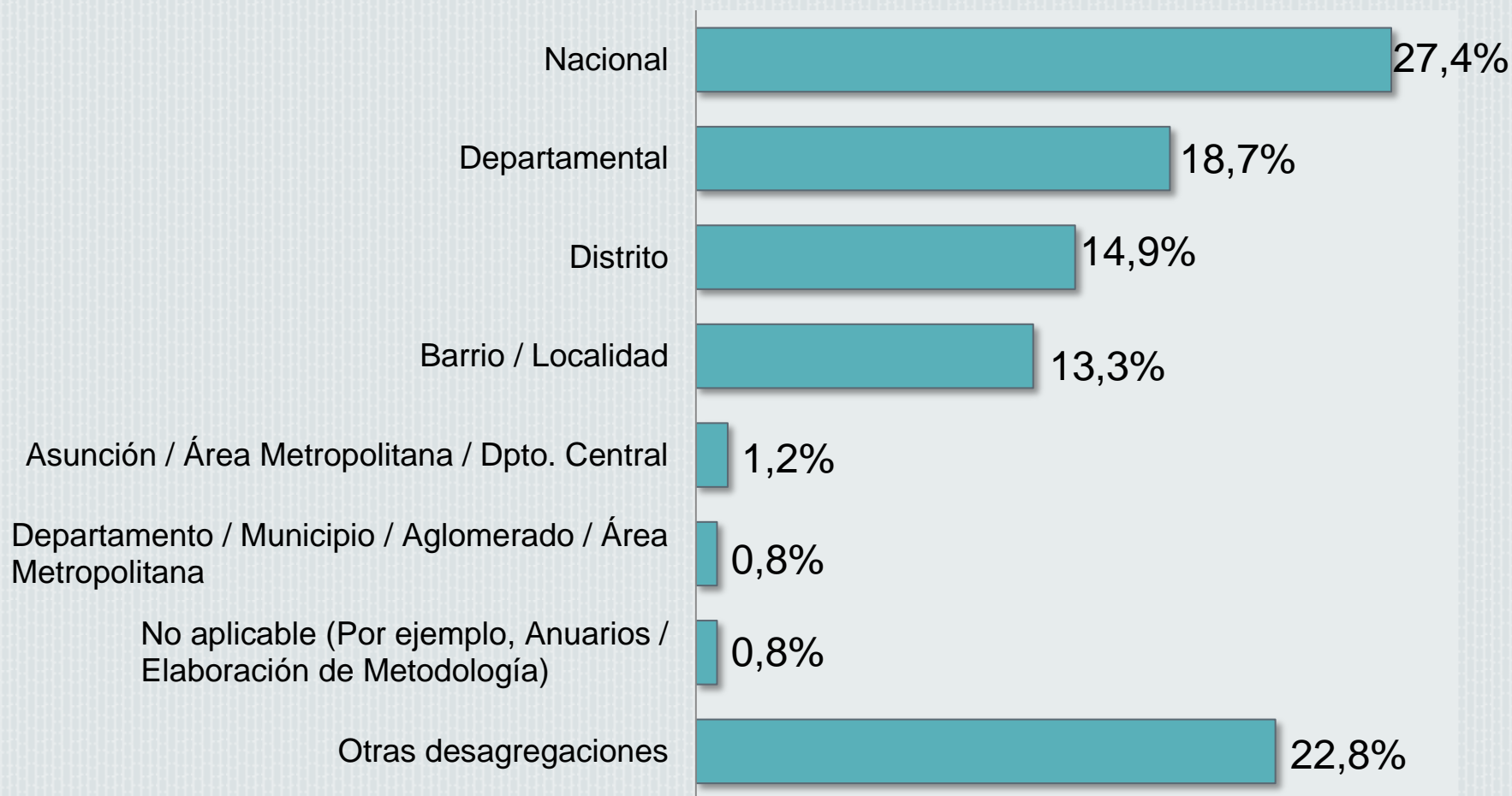
Cobertura Geográfica

Cobertura Geográfica.	Frecuencia	Porcentaje
Nacional	212	88,0%
Asunción / Área Metropolitana / Dpto. Central	6	2,5%
Departamental	3	1,2%
No aplicable (Por ejemplo, Anuarios / Elaboración de Metodología)	2	0,8%
Distrito	2	0,8%
Barrio / Localidad	1	0,4%
* Otras coberturas	15	6,2%
Total	241	100%

(*) Asunción y áreas urbanas del departamento Central, Regiones Sanitarias, Unidad Operativa, etc.

Fuente: DGEEC. Inventario de Operaciones Estadísticas 2014

Nivel de Desagregación Geográfica



(*) Aduanas, Área Urbana y Rural; Asunción y área urbana de Gran Asunción, Comunidades indígenas, etc.

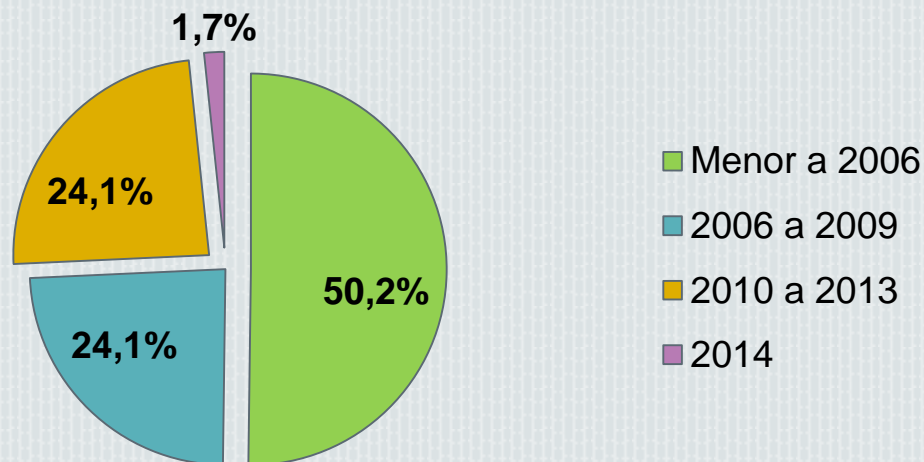
Fuente: DGEEC. Inventario de Operaciones Estadísticas 2014

Año de referencia y Año de inicio de la OE. N=241

Años de referencia de los datos	Frecuencia	Porcentaje
Menor a 2006	30	12,4%
2006 a 2009	27	11,2%
2010 a 2013	57	23,7%
2014	122	50,6%
No aplica	5	2,1%
Total OE	241	100%

Fuente: DGEEC. Inventario de Operaciones Estadísticas 2014

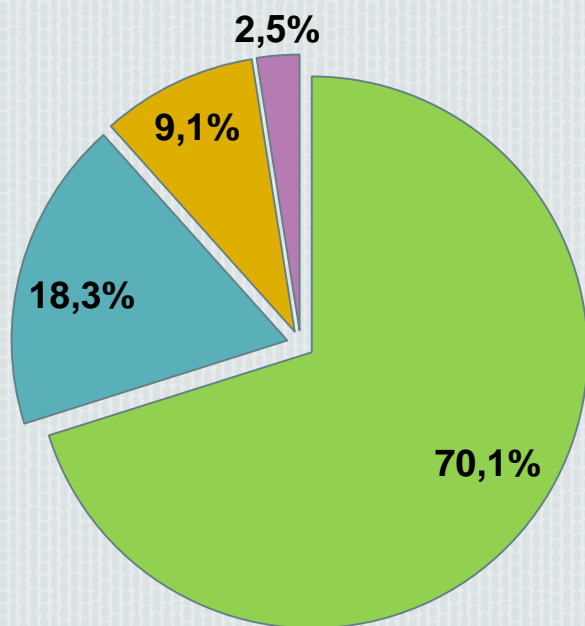
Año de inicio con la metodología vigente



Fuente: DGEEC. Inventario de Operaciones Estadísticas 2014

Tipos de difusión

Tipo de difusión. N=241



- Difusión Pública
- Limitada a petición del usuario
- Estadística exclusiva para uso interno del Servicio Estadístico
- Aún no publicada

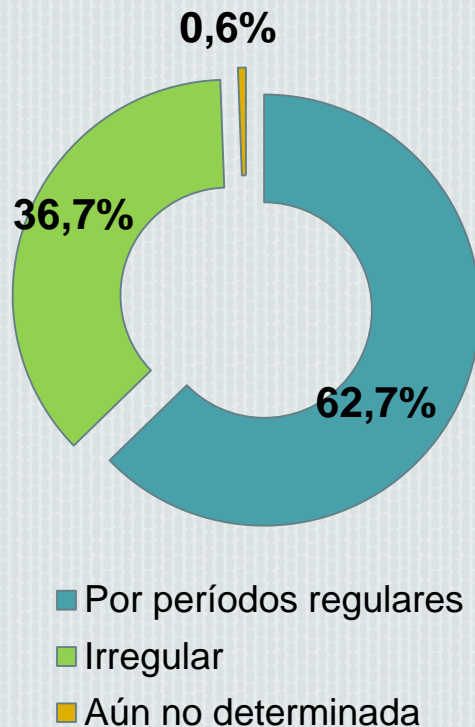
Distribución de las OE que indicaron difundir sus datos al público, de acuerdo al tipo de difusión seleccionado.

Tipo de difusión:	Operaciones estadísticas
Difusión Pública	
Total	169
Por Internet	50,5%
Publicación impresa	27,4%
Publicación en soporte digital (CD, DVD, etc.)	22,1%

Fuente: DGEEC. Inventario de Operaciones Estadísticas 2014

Periodicidad de la difusión

Periodicidad de la difusión.
N=169



Distribución de las OE que indicaron recolectar datos regularmente según tipo de regularidad seleccionada^{1/}

Periodicidad de la difusión: Por períodos regulares	Operaciones Estadísticas
Total OE	106
Semanal	1,7%
Mensual	28,2%
Trimestral	6,8%
Semestral	2,6%
Anual	49,6%
Bienal	0,9%
Quinquenal	2,6%
Decenal	0,9%
Otras	6,8%

1/ *Respuestas múltiples*

(*) Año en curso a la fecha de corte, Cuatrimestral, etc.

Fuente: DGEEC. Inventario de Operaciones Estadísticas 2014

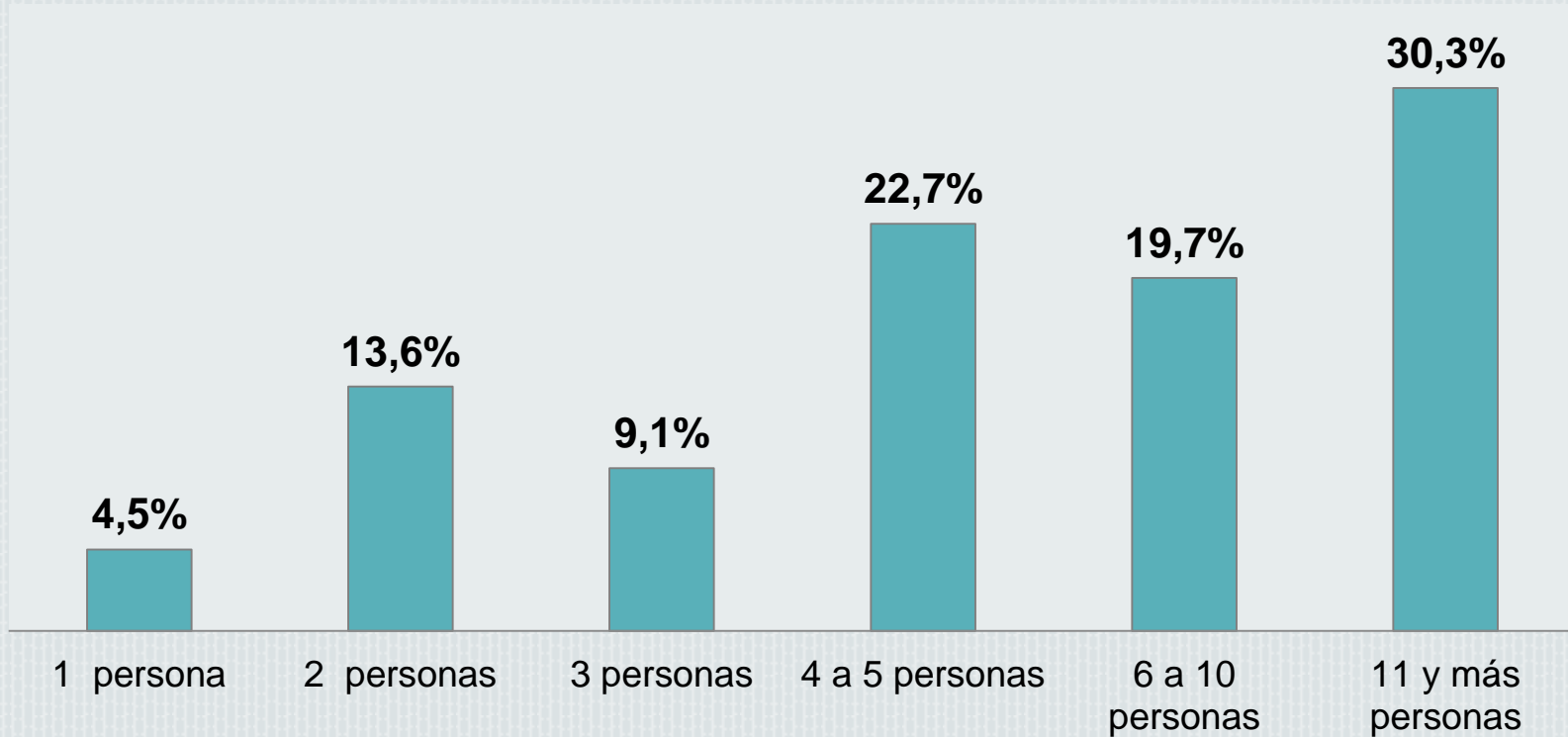
Fuente: DGEEC. Inventario de Operaciones Estadísticas 2014

Ficha de Información de la Oficina de Servicios



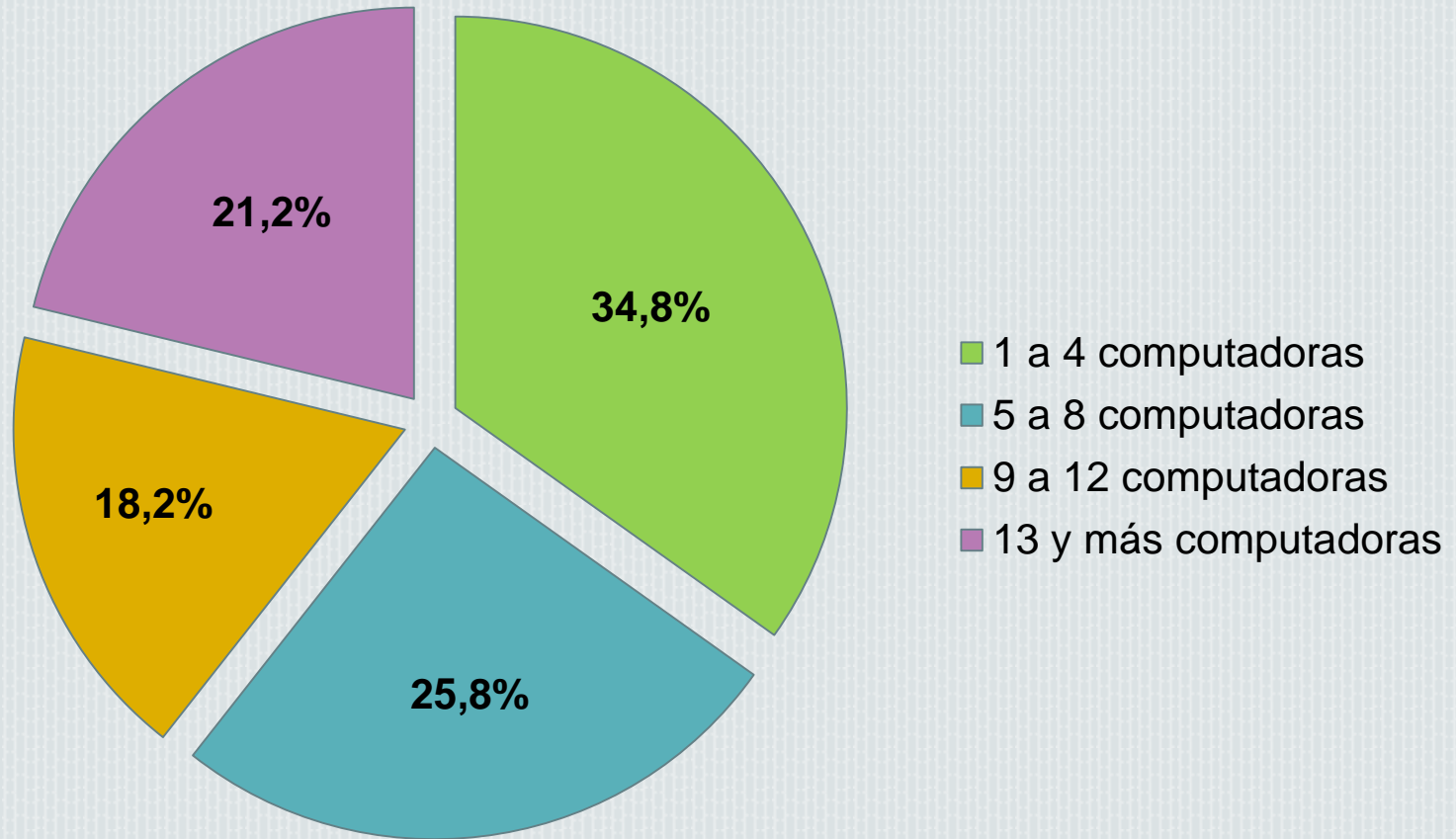
Información de la oficina de 66 servicios responsables de las OE,
bajo la responsabilidad de 37 instituciones del sector público

Recursos humanos disponibles. N=66



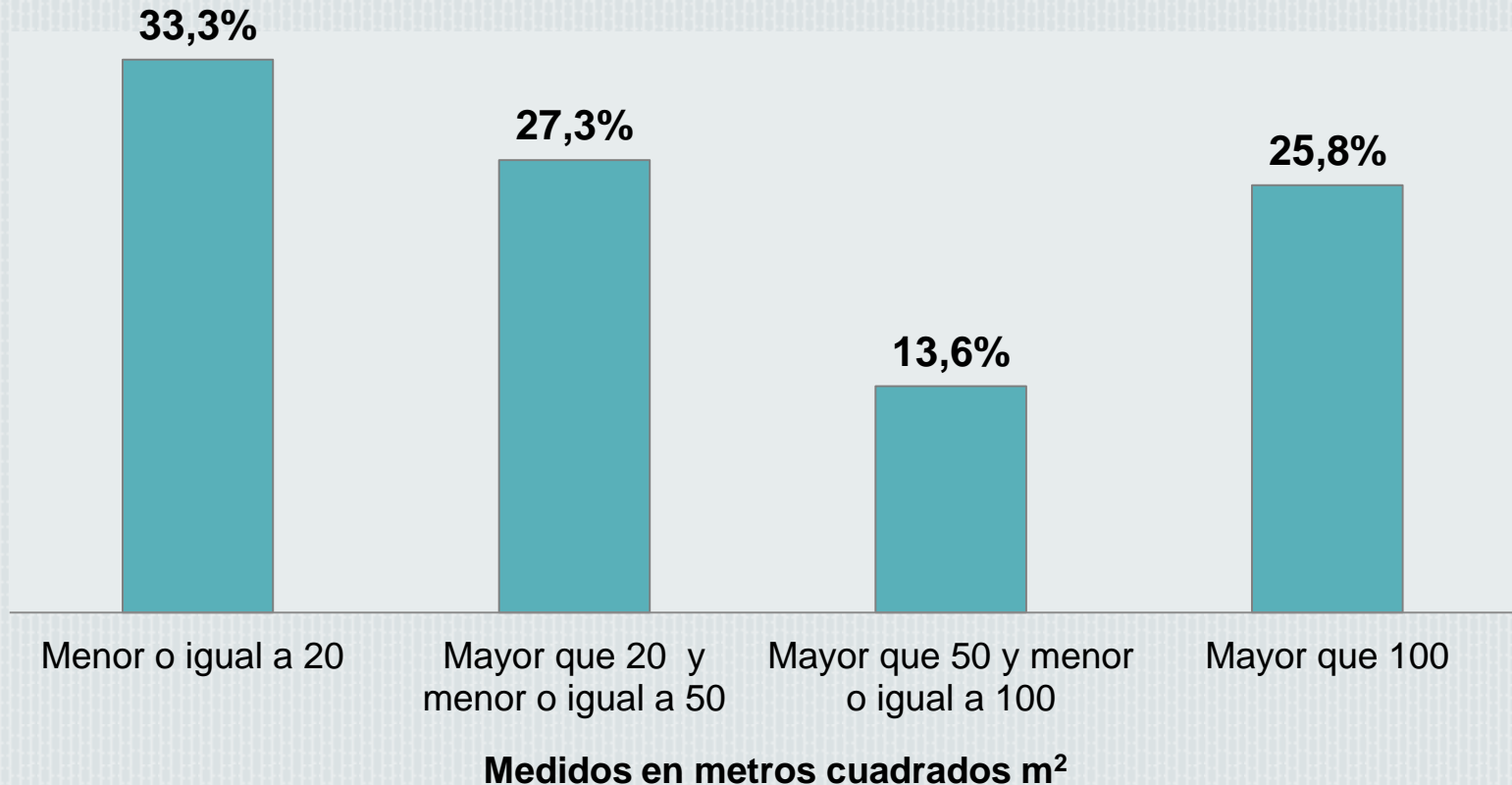
Fuente: DGEEC. Inventario de Operaciones Estadísticas 2014

Computadoras disponibles. N=66



Fuente: DGEEC. Inventario de Operaciones Estadísticas 2014

Espacio físico asignado (en m²). N=66



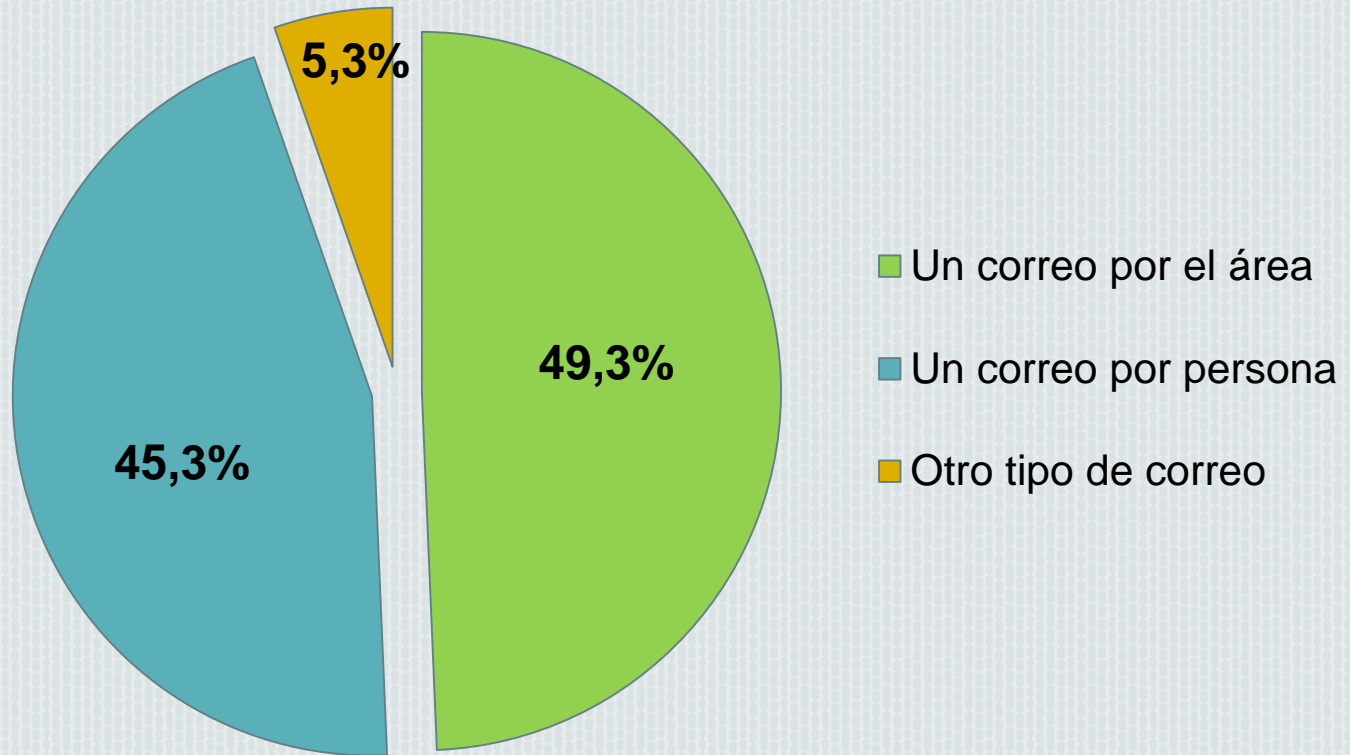
Fuente: DGEEC. Inventario de Operaciones Estadísticas 2014

Número de operaciones estadísticas realizadas. N=66



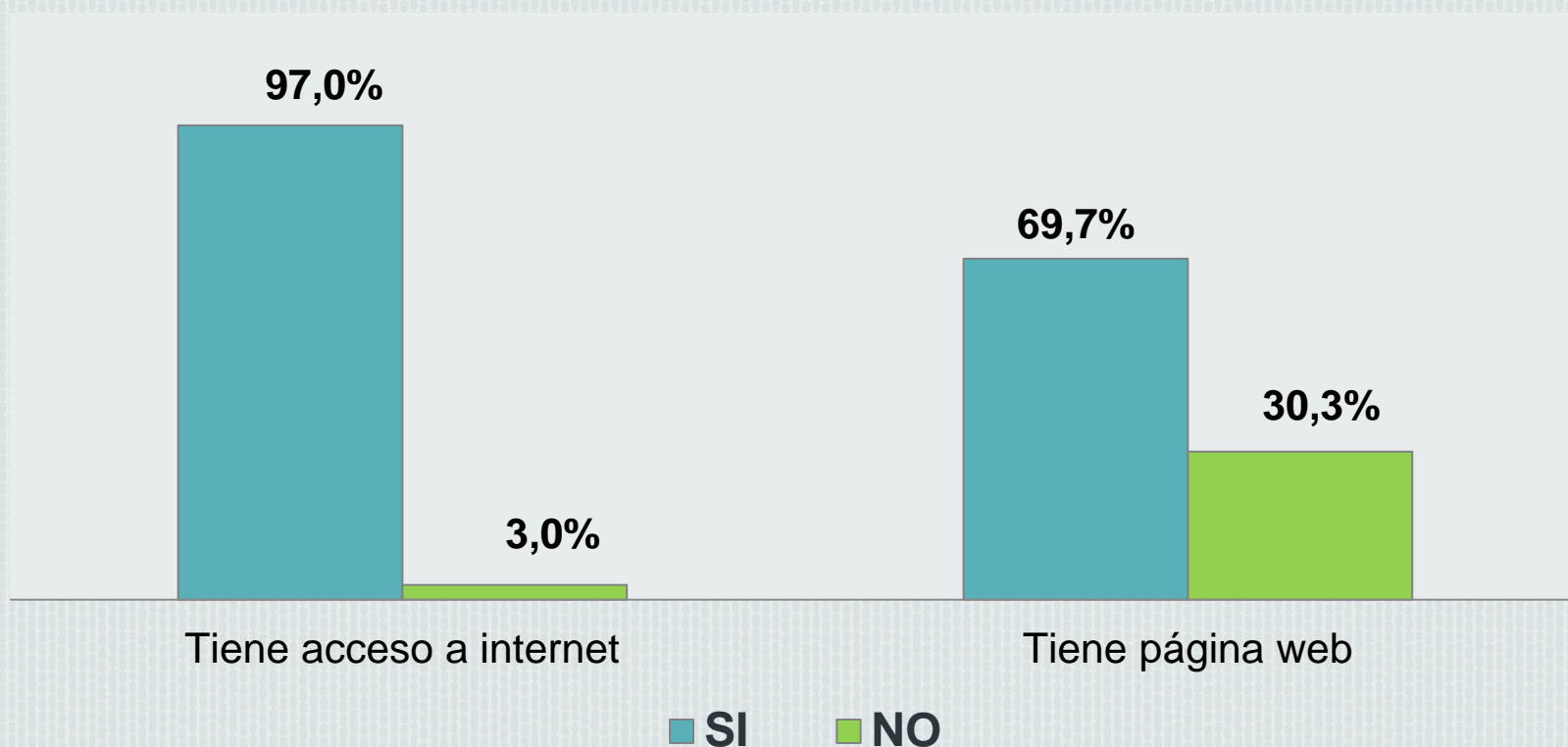
Fuente: DGEEC. Inventario de Operaciones Estadísticas 2014

Disponibilidad de correo electrónico. N=66



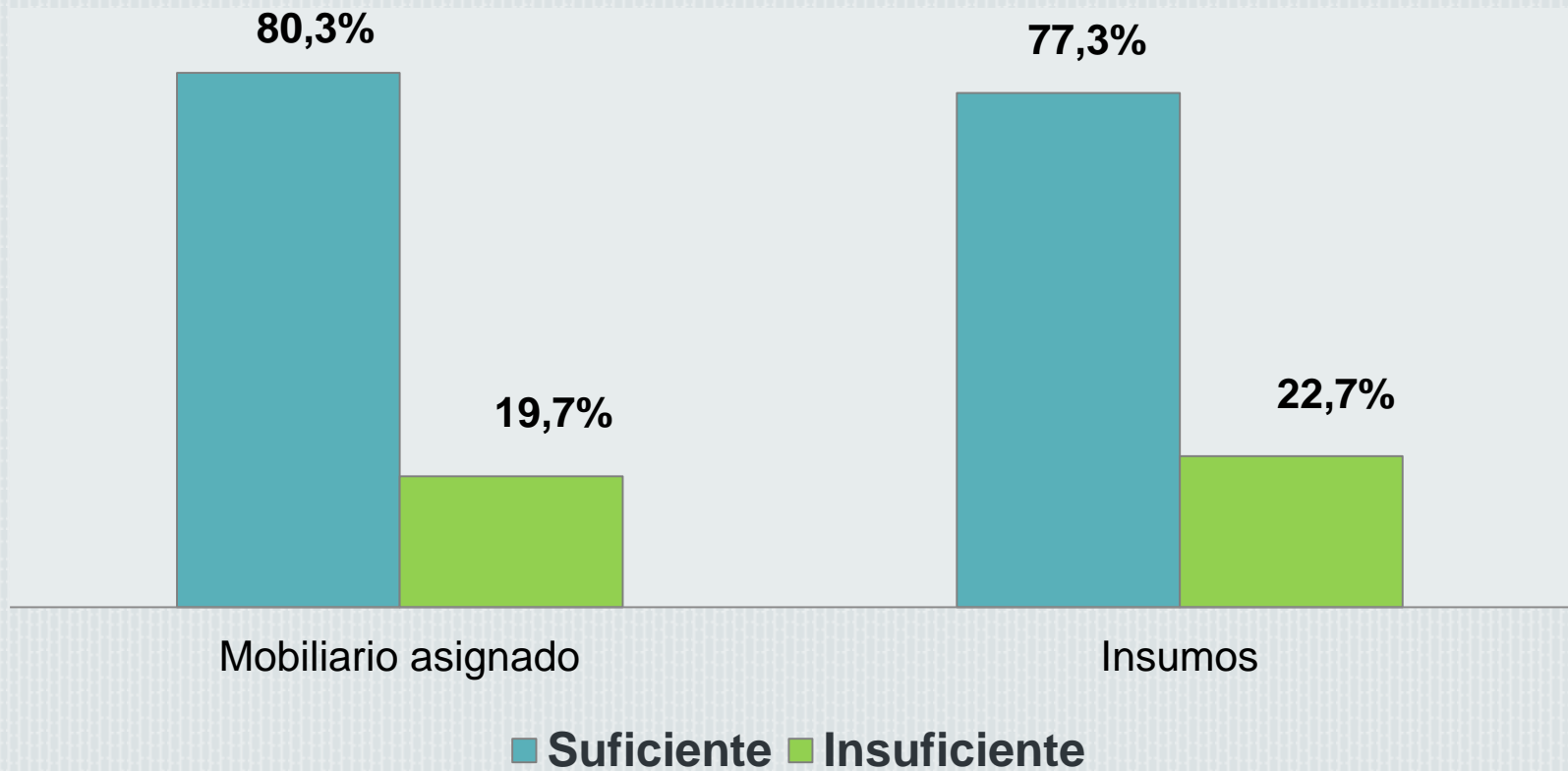
Fuente: DGEEC. Inventario de Operaciones Estadísticas 2014

Recursos multimediales disponibles. N=66



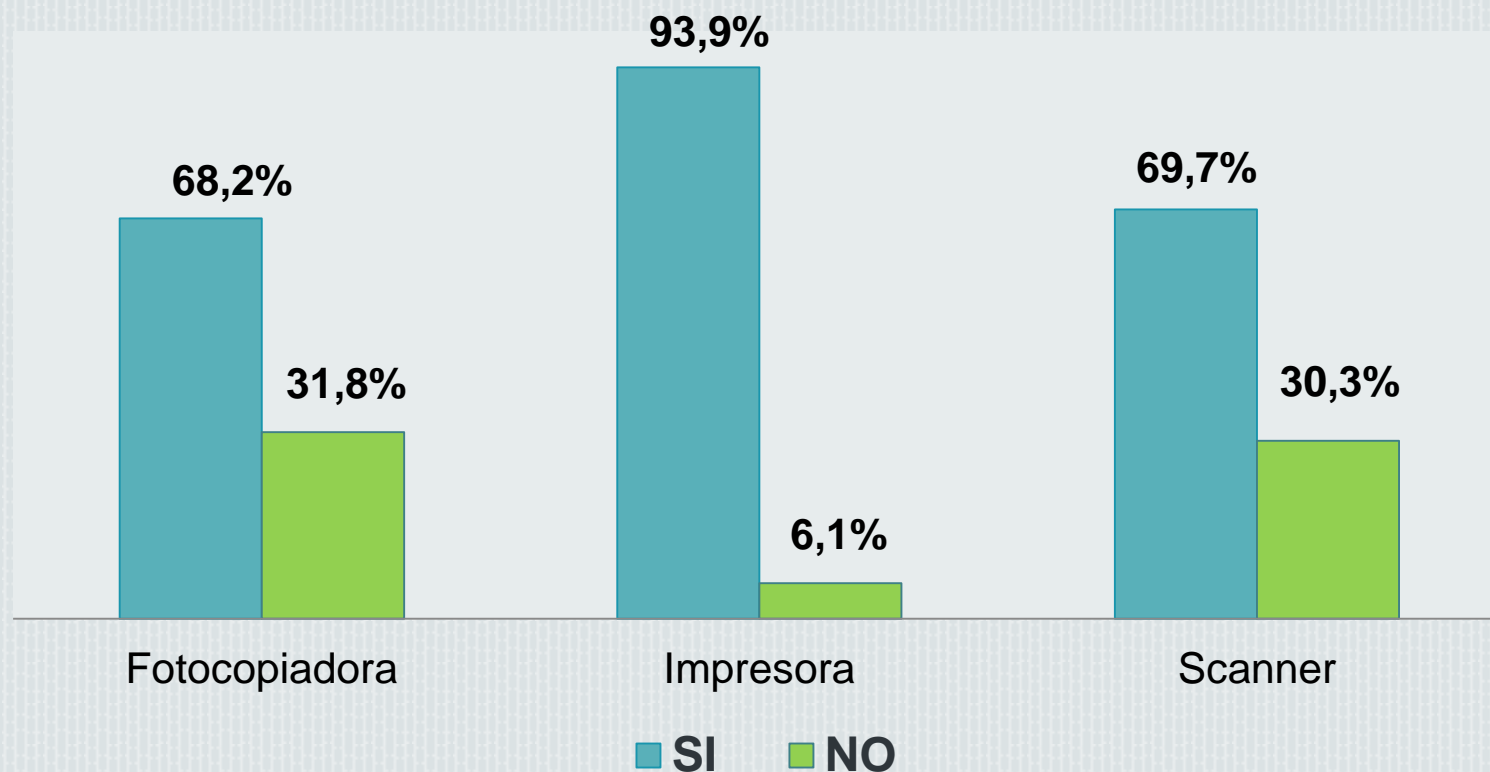
Fuente: DGEEC. Inventario de Operaciones Estadísticas 2014

Equipamientos disponibles. N=66



Fuente: DGEEC. Inventario de Operaciones Estadísticas 2014

Otros equipamientos disponibles. N=66



Fuente: DGEEC. Inventario de Operaciones Estadísticas 2014



Muchas Gracias

Oficina Central
Naciones Unidas y Centeno - Fernando de la Mora
Teléfono: (595 21) 677920

<http://www.dgeec.gov.py/>

IOE
Paraguay

INVENTARIO DE
OPERACIONES
ESTADÍSTICAS